





Catálogo
Fuentes, cascadas y regaderas

• Fuentes, cascadas y regaderas



Deck Jet

• Agregue placer y diversión en su piscina •

- Los Deck Jets vienen en un set de cuatro jets que incluye tapones de presión y placas de cubierta para plataforma de bronce pulido, que dan a la plataforma un acabado suntuoso.

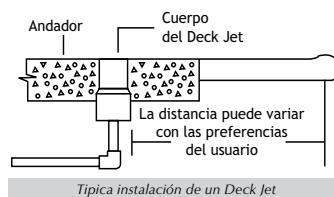
Deck Jet

- Deck Jets de Jandy crea arcos de agua resplandecientes desde la plataforma a su piscina o spa. Los jets se pueden instalar en casi cualquier combinación y gracias a que se pueden ajustar 360°, los deslumbrantes efectos que crean se pueden modificar una y otra vez para acomodar sus preferencias.



CASCADAS Y CHORROS / JANDY			
CÓDIGO	MODELO	DESCRIPCIÓN	
84-026-2004-01	JDJ2004	Jet de piso (Deck Jet) (4 pzas.)	

TABLA DE VOLÚMEN DE AGUA Y PRESIÓN			
Galones (GPM)	3	4	5
Feet of head	3.9	7.9	11
Altura del jet (Mts)	.9	2	3



Tipica instalación de un Deck Jet

Laminar Jet

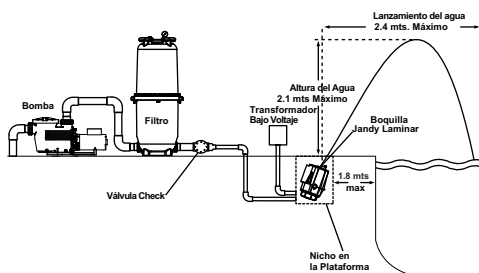
• Emoción y drama en su piscina •

Laminar Jet

- Son el más atractivo agregado a la línea de fuentes y cascadas de Jandy. Laminar Jets de Jandy con LED producen un arco de agua clara que cae suavemente en cualquier piscina o spa. El flujo de agua puede crear un arco de 2.1 mts de altura y proyectarse hasta 2.4 mts dentro de la piscina. Agregue a sus Laminar Jets de Jandy el encanto de un sistema de iluminación por fibra óptica, para disfrutar de un espectacular entretenimiento nocturno. Las tapas decorativas del Deck Box están disponibles en tres colores, para que las unidades se fusionen con el paisaje del jardín. El color estándar de las tapas es gris, mientras que el peltre y negro son opcionales.



Refacciones pág.173



Tipica instalación de un Laminar Jet

TABLA DE VOLÚMEN DE AGUA Y PRESIÓN			
Galones (GPM)	7.5	8	8.5
Presión de Entrada (PSI)	9.5	10.3	11
Altura del jet (Mts)	1.5	1.8	2.1

CASCADAS Y CHORROS / JANDY		
CÓDIGO	MODELO	DESCRIPCIÓN
84-026-0101-01	JLLED	Jet Laminar con Leds (incluidos)
84-026-0101-02	JLFBR	Jet Laminar para fibra óptica (no incluida)
84-326-0101-01	JLPBBL	Tapa Pebble
84-326-0101-02	JLPWTR	Tap Pewter
84-326-0101-03	JLPAL	Tapa Pour a Lid (sin acabado)

- Laminar Jets de Jandy con LED tendrá una opción exclusiva de tapa Pour-A-Lid™ para personalizar el acabado con el del andador.



Pebble (incluida)



Pewter (opcional)



Pour a lid (opcional)



Sheer Descent

• *Agrega un toque de elegancia a toda piscina y spa* •

• Los juegos de agua Jandy añaden emoción a toda piscina, como sonidos y vista relajantes al caer. Nuestra línea completa ofrece productos adecuados para piscinas y spas nuevos, remodelados o existentes.

Sheer Descent

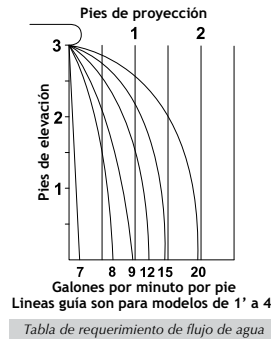
• Las cascadas Sheer Descent producen un arco de agua transparente, proyectándose lejos de la pared de la piscina. El flujo puede ajustarse para crear una variación de efectos desde una casi silenciosa y cristalina capa de agua, hasta una torrencial cascada. Las cascadas Sheer Descent se encuentran disponibles en una amplia variedad de tamaños y colores de bordes.



NUEVO

CASCADAS DE LABIO (RECTO) / JANDY					
CÓDIGO	MODELO	MEDIDA	CÓDIGO	MODELO	MEDIDA
84-026-1101-003	1'	30 cm	84-026-1103-003	3'	90 cm
84-026-1102-003	2'	60 cm	84-026-1104-003	4'	120 cm

TABLA DE DIRECTRICES HIDRÁULICAS					
• Use por lo menos tubería de 1 1/2". • Use por lo menos tubería de 2" para más de 60' de carga o si la cascada esta por arriba de 1.5 mts. de altura se recomiendan líneas de tubería dedicadas. • Líneas de tubería dedicadas son recomendadas.					
Flujo Máximo Recomendado (en Galones)			Rendimiento de motobomba típico a 50' de carga		
1 1/2"	por	60 GPM	1/2 HP	=	26 GPM
2"	por	100 GPM	3/4 HP	=	58 GPM
2 1/2"	por	140 GPM	1 HP	=	68 GPM
3"	por	225 GPM	1 1/2 HP	=	93 GPM
			2 HP	=	106 GPM
			3 HP	=	140 GPM



NUEVO

*Producto sobre pedido.

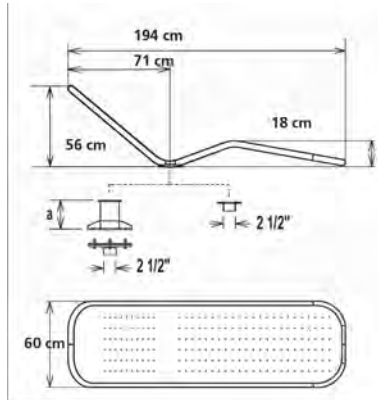
Tumbona para Hidromasaje

- Para empotrar.
- 300 orificios de 2.5 mm de diámetro.
- Toma única de aire en la base.
- Rosca hembra 2 1/2" G.
- Instalación con soporte base.
- Caudal: 145 m³/h


Flexinox

POOL

TUMBONA P/HIDROMASAJE / FLEXINOX			
CÓDIGO	Kg.	m ³	
10-016-8719-1010	37	0.41	
ANCLAJE PARA HORMIGÓN / FLEXINOX			
10-316-8719-1014	6.030	0.036	
CONEXIÓN / FLEXINOX			
10-316-8719-1012	2.1	.0026	
SOPORTE BASE / FLEXINOX			
CÓDIGO	a	Kg.	m ³
10-316-8719-1011	20 cm	2.21	0.030



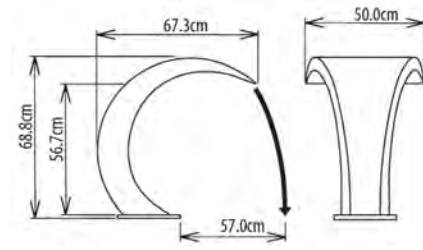
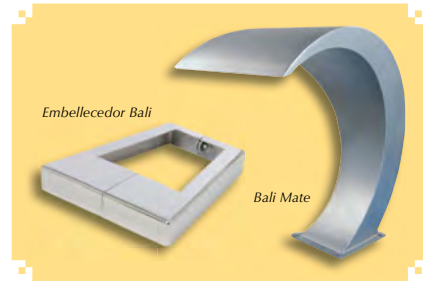
Medida Tumbona para Hidromasaje



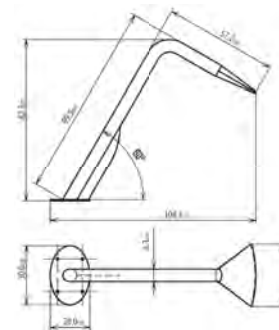
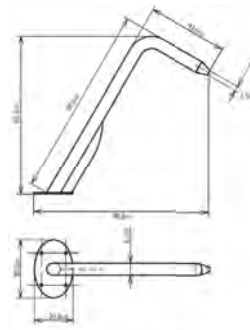
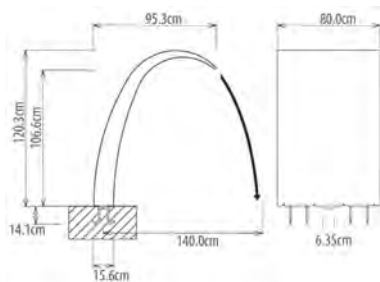
CASCADAS Y CHORROS / FLEXINOX				
CÓDIGO	MODELO	DESCRIPCIÓN	LPM	CONEX.
10-016-8718-5054	Bali Mate	Cascada Bali Mate - no incluye ancla	500	Hembra 2"
10-316-8718-5062	Ancla Bali	Ancla para cascada Bali		
10-316-8718-5055	Emb. Bali	Embellecedor cascada Bali		
10-016-8718-6064	Cascada Victoria	Cascada Victoria - incluye ancla -	1,166	Hembra 2 1/2"
10-016-8718-5023	Fidji Plano	Cañon Fidji mate boquilla plana - no incluye ancla -	166	Hembra 2"
10-016-8718-5015	Fidji Circular	Cañon Fidji mate boquilla circular - no incluye ancla -		
10-316-8718-5039	Ancla Fidji	Ancla para cascada Fidji		
10-016-8718-7010	Cañon Tahiti	Cañon Tahiti - no necesita ancla - no incluye boquilla -	100	Macho 1 1/2"
10-316-8718-7014	Boquilla A Tahiti	Boquilla modelo A para cañon Tahiti		
10-316-8718-7013	Boquilla D Tahiti	Boquilla modelo D para cañon Tahiti		

CASCADAS Y CAÑONES DE ACERO INOXIDABLE

- Amplia gama con anclaje según necesidades de instalación.
- Diseño ergonómico y pulido brillo.
- Acero inoxidable calidad AISI-304 y AISI-316 no contamina el agua de la piscina.



Cascada Victoria



Cañon Fidji Circular



Cañon Fidji Plano



Cañon Tahiti Boquilla A



Cañon Tahiti Boquilla D

FUENTE / INTER WATER		
CÓDIGO	MODELO	DESCRIPCIÓN
85-054-1154-0101	GF101	Fuente Tipo Grecia

- Instalación rápida y fácil en pocos minutos.
- Para uso tanto en piscinas sobre la superficie, como en piscinas excavadas.
- Excelente efecto para las fiestas en la piscina.
- Se conecta en la mayoría de las boquillas de retorno.
- Se requiere una motobomba de 3/4HP o más fuertes (la misma del filtro).



Fuente Flotante Tipo Grecia

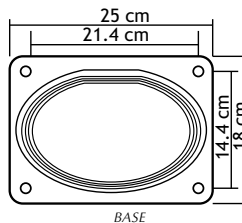
- Fuente de 3 niveles para piscina, de gran alcance es una gran adición a su piscina. Esta fuente se diseñó para trabajar con su actual sistema de filtración de su piscina en cuestión de minutos. El spray fuente puede ser ajustado de 2 a 5 mts. de altura! Se incluye todo lo necesario para instalar a su línea de retorno.

REGADERA / INTER WATER		
CÓDIGO	MODELO	DESCRIPCIÓN
85-016-1116-0905	SH905	Regadera - calentador solar - deposito 35 lts - lava pies

Regadera con calentador solar y lava pies

- ¡Esta diseñada para tomar el calor libre del sol y permitirle disfrutar de toda el agua caliente, fría o tibia que usted necesita! El uso de una ducha al aire libre, le representa menos costos de instalación y de gasto de energía. La ducha es ideal para el hogar, apartamentos, casas, embarcaderos, y para su uso en la playa y piscinas de natación. Simplemente conectela en una manguera de jardín estándar y el agua contenida en la ducha del cilindro se calienta con el sol. La ducha solar se completa con pernos de anclaje y todos los accesorios para una fácil instalación. Las ducha tiene un mezclador de agua caliente y fría y es de fácil instalación.

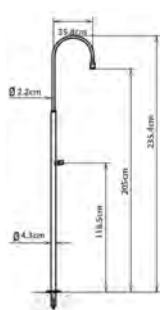
CARACTERÍSTICAS Y MEDIDAS			
Capacidad	Máxima Presión de Trabajo	Altura	Peso
35 Lts.	50 psi	214 cm	17.7 Kg.



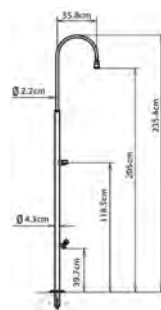
REGADERAS / FLEXINOX	
CÓDIGO	DESCRIPCIÓN
10-016-8717-0015	Ducha Estándar de Acero Inoxidable
10-016-8717-0023	Ducha con Lavapiés de Acero Inox.
10-316-8710-0913	Anclaje 1 1/2" para ducha

- Diferentes modelos para satisfacer las necesidades del mercado.
- Fabricadas en acero inoxidable AISI-304.
- Exclusivo anclaje de fácil montaje/desmontaje.

**Flexinox
POOL**



Medidas Ducha Estándar



Medidas Ducha/Lavapiés

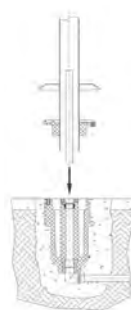


Diagrama Anclaje



Anclaje 1 1/2" para ducha





Club Deportivo Irapuato Sur #2
Col. Villa Lázaro Cárdenas
C.P. 14370, México, D.F.
T. 3548- 9035 | 3548- 9036
3548- 9037 | 3548- 9038